


Zszywacz heavy-duty NOVUS B 56

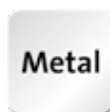


- Zszywacz heavy duty o dużej wydajności, zszywa do 200 arkuszy papieru
- System ABS - magazynek niezakleszczający zszywek
- Urządzenie w całości wykonane z metalu, w obudowie z plastiku
- Regulowana głębokość wsuwania kartki (aż do 75 mm)
- Szybkie usuwanie zakleszczonych zszywek
- Sprężynowy system ładowania zszywek przy użyciu specjalnego przycisku, podwójny system prowadzenia zszywek
- Obrotowa stopka umożliwia 2 rodzaje zszywania: równoległe lub krzyżowe
- Waga: ok. 1670g

Wersja	Nr. prod.	Nr EAN
 Szary	023-0059	4009729053706



Może dziurkować maksymalnie 200 arkuszy (80 g/m²)



Najważniejsze elementy urządzenia wykonano w całości z metalu



Możliwy sposób zszywania: zszywanie zamknięte



Urządzenie wykorzystuje zszywki typu 23/8 do 23/24 Super. Można włożyć do niego maksymalnie 100 sztuk.



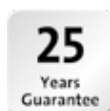
Maksymalna głębokość włożenia papieru wynosi 75 mm



W przypadku sprężynowego systemu ładowania magazynek wysuwa się automatycznie po naciśnięciu przycisku.



Sprężynowy magazynek umożliwia komfortowe, bezawaryjne zszywanie bez blokowania się zszywek. Zszywki nie zakleszczają się w urządzeniu.



25 lat gwarancji przy prawidłowym użytkowaniu



Cecha jakości „German Engineering“ gwarantuje, że produkt został stworzony zgodnie z niemieckimi standardami jakości oraz dzięki pracy naszych inżynierów. Produkcja odbywa się w naszych własnych zakładach, zarządzanych na całym świecie z Niemiec.



Sprawdzone przez TÜV Nord zgodnie z wymogami ustawy o bezpieczeństwie urządzeń i produktów.

Zszywacz heavy-duty NOVUS B 56



Praktyczny ogranicznik papieru do precyzyjnego zszywania narożnego



Dodatkowe udogodnienie: posiada zintegrowaną szufladkę do przechowywania zapasowych zszywek



System sprężynowego ładowania magazynku z systemem przeciwblokadą (ABS) zapewniający bezawaryjne i wygodne zszywanie



Obrotowa stopka umożliwia 2 rodzaje zszywania: równoległe lub krzyżowe